


Unterputz-Gehäuse für 012577 von Honeywell




Kabeleinführung

Gewindelöcher für Hohlwandbefestigung an allen 4 Seiten für verschiedene Wandstärken


Original-Befestigungsplatte des 012577

Befestigungsschrauben für die Basis-Montageplatte




Montageplatte

Justierschrauben für die Einbautiefe



Das Original-Bedienteil 012577 wird genauso wie auch auf einer Wand auf die Befestigungsplatte eingehängt.

So sieht das Bedienteil dann aus:



Blendrahmen aus Alu, kann mit jeder Farbe nach Kundenwunsch lackiert werden.

Die 3 mitgelieferten Mini-Kunststoff Zylinder für die LED-Anzeige erst nach dem Lackieren mit einem Tropfen Sekunden-oder Silikonkleber einpressen.

ACHTUNG: wir empfehlen unbedingt, eine Lackierung vorzunehmen, da das Gehäuse aus unbehandeltem Aluminium besteht, das mit der Zeit oxydieren kann!

Der Rahmen hat an der Rückseite 4 Befestigungsbolzen, die einfach auf die Montageplatte eingesetzt werden.

Fertig montiertes Bedienteil im uP-Gehäuse:



Preise für Errichter bitte anfragen!

